

8^η Περιοδική Επιμορφωτική Διημερίδα Οδοντοτεχνιτών

Σάββατο 10 - Κυριακή 11 Μαΐου 2014

ΤΕΙ ΑΘΗΝΑΣ, Αιγάλεω - Αθήνα



ΣΥΝΔΙΟΡΓΑΝΩΣΗ



Σ.Ε.Θ.Α.Π.



NEO

SR Nexco®

Η φωτοπολυμεριζόμενη σύνθετη ρητίνη για το εργαστήριο

Φυσική
εμφάνιση -
εύκολη
κατασκευή



SR Nexco® Paste – για ένα εκπληκτικά ευρύ φάσμα εφαρμογών στο εργαστήριο

- Με μικρο-οπαλίζουσες ενισχυτικές ουσίες για αποκαταστάσεις με και χωρίς σκελετό.
- Φυσικές οπτικές ιδιότητες χάρη στην σταθερότητα της απόχρωσης ακόμη και σε διαφορετικά πάχη.
- Ευέλικτη επιλογή εξοπλισμού - πολυμερισμός ως συνήθως.

www.ivoclarvivadent.gr

Επίσημοι διανομείς
Ελλάδας

Dental Vision ΕΠΕ

- Μιχαλακοπούλου 125 / 115 27 Αθήνα / τηλ: 210 77 55 900 /
- Ταυμισκή 34 / 546 23 Θεσσαλονίκη / τηλ: 2310 253 800 / www.dentalvision.gr

SADENT AEBE

- 1 χλμ Λεωφ. Μαρκοπούλου / 190 02 Παιανία / τηλ: 211 10 22 900 /
- Τετραπόλεως 4 / 115 27 Γουδί / τηλ: 210 77 77 608 /
- Ν. Τέλαγλου 7 / 546 36 Θεσσαλονίκη / τηλ: 2310 968 799 / www.sadent.com

Κυπρού:

dentalcon trading ltd.

- Λ. Λάρνακα 57, PO Box 27245 / 1643 Λευκωσία / τηλ: 22 466 000 / www.dentalcon.com.cy

ivoclar
vivadent
passion vision innovation

ΜΗΝΥΜΑ

Στο πέρασμα των χρόνων, το οδοντοτεχνικό επάγγελμα αλλάζει, οι μέθοδοι εργασίας αλλάζουν, ο οδοντοτεχνίτης αλλάζει. Αναμφίβολα, το μοναδικό δεδομένο που παραμένει σταθερό είναι η επιμόρφωση και η προσωπική εξέλιξη.

Οι ανάγκες της σημερινής εποχής, περισσότερο από οποιαδήποτε άλλη στιγμή στην ιστορία του οδοντοτεχνικού επαγγέλματος, επιτάσσουν την οργανωμένη επιμόρφωση και πληροφόρηση, ως τη βάση για επιβίωση και διάκριση.

Ολοκληρώνοντας τον 2ο κύκλο Επιμορφωτικών Ημερίδων, με την 8η Επιμορφωτική Περιοδική Διημερίδα Οδοντοτεχνιτών στην Αθήνα και έχοντας περιοδεύσει, τα δύο περασμένα έτη, σχεδόν σε όλη την Ελλάδα, η Πανελλήνια Ομοσπονδία Εργαστηριούχων Οδοντοτεχνιτών ήρθε σε επαφή με τους καθηγητές του τμήματος Οδοντικής Τεχνολογίας του ΤΕΙ Αθηνών, που με μεγάλη τους καρά αποδέχτηκαν την πρότασή μας για συνδιοργάνωση. Με ενέργειές τους, μας παραχωρήθηκε το Αμφιθέατρο του ΤΕΙ καθώς και οι απαραίτητοι χώροι για την διασφάλιση της άρτιας διοργάνωσης στην Διημερίδα.

Λόγω της μεγάλης συμμετοχής σε ομιλητές και της ανάγκης για όσο το δυνατόν μεγαλύτερης κάλυψης θεμάτων, η Π.Ο.Ε.Ο. αποφάσισε, παρά το αυξημένο κόστος, να προχωρήσει στη διεξαγωγή Διημερίδας το Σάββατο 10 & Κυριακή 11 Μαΐου 2014.

Θα ήθελα να συγχαρώ και να ευχαριστήσω:

- τους ομιλητές, που αφιλοκεδώς αυτά τα δύο χρόνια, αλλά και διαχρονικά, στηρίζουν το επιμορφωτικό έργο της Π.Ο.Ε.Ο.
- τους εκθέτες και χορηγούς μας, που η συμμετοχή και η οικονομική στήριξη τους βοήθησαν πολύ στην επιτυχημένη διεξαγωγή των Ημερίδων
- το Δ/Σ της Π.Ο.Ε.Ο., τα Δ/Σ των τοπικών συλλόγων, τη Γραμματεία της Π.Ο.Ε.Ο. καθώς και όλους αυτούς που βοήθησαν στη διοργάνωση των δύο αυτών κύκλων ημερίδων
- τους συναδέλφους, που με την παρουσία τους στήριξαν την προσπάθειά μας

Συνάδελφοι,

Η επιτυχία της 8ης Επιμορφωτικής Περιοδικής Διημερίδας, που εγκαινιάζει μια πιο στενή συνεργασία της Π.Ο.Ε.Ο. και του τμήματος Οδοντικής Τεχνολογίας του ΤΕΙ Αθήνας, θα είναι το προμήνυμα για την απόφαση διοργάνωσης του βου Συνεδρίου.

Σας καλώ με την παρουσία σας να στηρίζετε τις δράσεις της ομοσπονδίας στο νέο πλαίσιο που διαμορφώνεται για τον οδοντοτεχνικό κόσμο.

Ο Πρόεδρος
Θεόδωρος Σαμαράς



microdent

ΟΔΟΝΤΟΤΕΧΝΙΚΑ ΜΗΧΑΝΗΜΑΤΑ - ΕΠΙΣΚΕΥΕΣ

Αυτόματος αθόρυβος απορροφητήρας πάγκου, 2 θέσεων εργασίας

Αυτόματο START-STOP με το micromotor

Μπορεί να εξυπηρετήσει 1 ή 2 θέσεις εργασίας

Προσιτή τιμή σε σχέση με τις αντίστοιχες του είδους
χωρίς να υστερεί σε ποιότητα



Ergo Box

Μικρό σε διαστάσεις (τοποθετείται σε κάθε πάγκο εργασίας)

Προστατευτικό κρύσταλλο ασφαλείας και συρτάρι

Με ρυθμιζόμενο νύχι εργασίας και παροχή αέρος

Με ενσωματωμένο απορροφητήρα και ισχυρό φωτισμό θαλάμου

Σύνδεση με aerotor και micromotor
Το μοναδικό σε αυτές τις διαστάσεις



Προστατευτικό τροχίσματος πάγκου με ή χωρίς φως.
Εργονομικό.



Ευθείες χειρολαβές που προσαρμόζονται σε όλα τα units micromotor



Μοτέρ αεροσυμπιεστών αθόρυβα χωρίς λάδι που προσαρμόζονται σε όλα τα κομπρεσσέρ 50 - 100 lt για χαμηλότερο κόστος



Τάσος Σταματονικολός - Μπέλες 14, 11741, Αθήνα - τηλ.: 210.92.44.889 κιν.: 6977.28.93.64

Email: info@microdent.gr - Website: www.microdent.gr



Ψηφιακός αρθρωτήρας



Τηλεσκοπικά



Μπάρες



Abutments ζιρκονίου & emax

Η ΔΥΝΑΜΗ της καινοτομίας

sirona

χτυπά ξανά!

NEO Το scanner-ρομπότ inEos X5 ΣΑΡΩΝΕΙ!

**ΚΑΙ ...απόσυρση
του σκάνερ σας!!**

- ✓ ΠΛΗΡΕΣ Λογισμικό με ΟΛΕΣ τις δυνατότητες του συστήματος
- ✓ ΧΩΡΙΣ επιπλέον κόστος λογισμικού
- ✓ ΧΩΡΙΣ ετήσια συνδρομή
- ✓ ΤΟ ΠΙΟ ΓΡΗΓΟΡΟ ΤΗΣ ΑΓΟΡΑΣ!

ΑΚΡΙΒΕΣ

Σάρωση πολλαπλών κοχλοβομάτων

OPEN

Επικοινωνία με όλα τα κοπτικά (.stl)

ΓΡΗΓΟΡΟ

Σάρωση 5 αξόνων με κινούμενο βραχίονα- ρομπότ

ΑΝΕΣΗ

Μεγάλο εύρος πεδίου εργασίας



Το πλήρες σύστημα

ΚΑΙ ...μέταλλο!

Κοπτικό inLab MC XL



- ✓ Ολικό ζιρκόνιο
- ✓ Υβριδικά κεραμικά
- ✓ emax
- ✓ Μέταλλο



**Φούρνος σύντηξης
inFire HTC Speed**

- ✓ Ο πιο γρήγορος φούρνος
- ✓ Μονή στεφάνη σε 10'
- ✓ Σύντηξη μαλακού μετάλλου

DENTICA AE

ΓΕΝΙΚΗ ΑΝΤΙΠΡΟΣΩΠΕΙΑ www.dentica.gr

Αθήνα: Φειδιππίδου 32 & Τετραπόλεως, τηλ.: 210 7488 333 • Θεσσαλονίκη: Τέλογλου 7, τηλ.: 231096 0441

Χανιά: Σμύρνης 59- τηλ.: 28210 94637 • Καλαμάτα: Παν Καιοσαρ 15- τηλ.: 27210 9236

*εγγύηση
επιτυχίας!*

The Dental Company

sirona

Διημερίδα ΠΟΕΟ σε συνδιοργάνωση με ΤΕΙ Αθήνας και

ΠΡΟΓΡΑΜΜΑ

ΣΑΒΒΑΤΟ 10/5/2014			
9:00-9:30	Εγγραφές		
9:30-11:00	Rüdiger Neugebauer	Οδοντοτεχνίτης	Προσθετικά καθοδηγούμενος σχεδιασμός Επιεμφυτευματικές ακίνητες προσθετικές αποκαταστάσεις με mock-up μαλακών ιστών και κεραμικά σε ουλικές αποχρώσεις
11:00-12:00	Αντώνης Προμπονάς	Δρ. Οδοντίατρος - Προϊστάμενος του Τμ. Οδοντικής Τεχνολογίας ΤΕΙ Αθήνας	Η θραύση των βάσεων των ολικών οδοντοστοιχιών. Το πρόβλημα και η αντιμετώπισή του.
12:00-12:30	COFFEE BREAK		
12:30-13:30	Πελοπίδας Ι. Λομβαρδός	Χειρουργός Οδοντίατρος - Προσθετολόγος	Η σύγκλιση στην προσθετική αποκατάσταση.
13:30-14:30	Γιώργος Πασιάς	Οδοντοτεχνίτης	Η κρισιμότητα της επιλογής διαβλεννογόνιων στηριγμάτων στην επιτυχία μιας επιεμφυτευματικής αποκατάστασης.
14:30-15:30	COFFEE BREAK		
15:30-17:00	Pavel Metelka	Οδοντοτεχνίτης	Εργονομία σύγχρονου εργαστηρίου
17:00-17:30	Αλέκος Κοσμάς	Παραγωγός ψηφιακού εκπαιδευτικού υλικού	Η φωτογραφία σαν πρακτικό οδοντοτεχνικό εργαλείο.

ΠΡΑΚΤΙΚΗ ΕΠΙΔΕΙΞΗ

ΣΑΒΒΑΤΟ, 15:30	Πελοπίδας Ι. Λομβαρδός	Η σύγκλιση στην προσθετική αποκατάσταση.
ΚΥΡΙΑΚΗ, 12:00	Γιώργος Πασιάς	Διαδικασία επιλογής διαβλεννογόνιων στηριγμάτων σε επιεμφυτευματικές αποκαταστάσεις.

ΣΥΜΜΕΤΟΧΗ

ΕΡΓΑΣΤΗΡΙΟΥΧΟΙ ΟΔΟΝΤΟΤΕΧΝΙΤΕΣ / ΟΔΟΝΤΙΑΤΡΟΙ	.55,00 ευρώ
ΣΥΝΕΡΓΑΤΕΣ	.30,00 ευρώ
ΣΠΟΥΔΑΣΤΕΣ / ΦΟΙΤΗΤΕΣ (με την επίδειξη του πάσου)	.ΔΩΡΕΑΝ
ΠΡΑΚΤΙΚΗ ΕΠΙΔΕΙΞΗ*	.25,00 ευρώ

* Περιορισμένος αριθμός ατόμων, θα τηρηθεί σειρά προτεραιότητας.
Προεγγραφές στα γραφεία της Π.Ο.Ε.Ο., τηλ: 210 52 29 501

Σύλλογο Εργαστηριούχων Οδοντοτεχνιτών Αθηνών και Περιχώρων

ΚΥΡΙΑΚΗ 11/5/2014

9:30-10:15	Πάνος Μαυρομάτης	Οδοντοτεχνίτης	Ζηκονία στην ακίνητη προσθετική Συνολική προσέγγιση
10:15-11:15	Ηλίας Ψαρρής	Οδοντοτεχνίτης	Διαχείριση αποκαταστάσεων λειτουργικότητας και αισθητικής με πρωτόκολλο
11:15-11:45	COFFEE BREAK		
11:45-12:45	Σταύρος Γιαννικάκης	Δρ Οδοντίατρος - Καθηγητής Τμ. Οδοντικής Τεχνολογίας ΤΕΙ Αθήνας	Προδιαγραφές κατασκευής ακίνητης προσθετικής ως στήριγμα μερικής οδοντοστοιχίας
12:45-13:45	Αλέξανδρος Γκρους	Χειρουργός Οδοντίατρος- Προσθετολόγος, Διδάκτωρ του Πανεπιστημίου Αθηνών	Απλά & Σημαντικά Μυστικά στην Αντιμέτωπιση των Καθημερινών Κλινικο- Εργαστηριακών Προβλημάτων
13:45-14:45	COFFEE BREAK		
14:45-15:45	Θεόδωρος Τασόπουλος	Δρ. Οδοντίατρος	Εργαστηριακός οδηγός κατασκευής εξατομικευμένων προστατευτικών αθλητικών ναρθήκων

ΕΚΘΕΤΕΣ - ΧΟΡΗΓΟΙ

ΑΝΑΣΤΑΣΙΑΔΗΣ Α&Δ Ο.Ε.
ATLAS DIGITAL Α.Ε.
ΑΦΟΙ ΚΑΛΑΝΤΙΔΗ Ο.Ε.
DENTALCOM Γ. ΠΑΠΑΖΟΓΛΟΥ Α.Ε.
DENTAL LINE Ε.Β.Ε.Π.Ε.
DENTAL LINK Ε.Π.Ε.
DENTAL VISION Ε.Π.Ε.
DENTICA Α.Ε.
DIGIDENT-Ν.ΝΙΚΟΛΟΥΔΙΑΣ & ΣΙΑ Ε.Ε.
ELEMENT DENTAL, ΠΑΛΚΟΓΙΑΝΝΗΣ ΑΘ.
ΚΑΤΣΟΥΠΑΣ-ΤΣΟΥΚΑΛΑ

ΜΑΥΡΑΕΙΔΟΠΟΥΛΟΣ Α.Ε.
"MDS DENTAL" Δ.ΜΗΤΑΚΙΔΗΣ & ΣΙΑ Ο.Ε.
MEDICROSS Ε.Π.Ε.
Μ.ΒΙΤΣΑΡΟΠΟΥΛΟΣ Α.Ε.
MICRODENT - ΣΤΑΜΑΤΟΝΙΚΟΛΟΣ ΤΑΣΟΣ
MOULINOS DENTAL CARE
NOVADENTAL Ε.Π.Ε.
ΠΑΠΑΘΑΝΑΣΗ ΔΩΡΟΘΕΑ
SADENT Α.Ε.Β.Ε.
ΣΤΡΟΥΜΠΟΣ ΧΑΡΑΛΑΜΠΟΣ
Χ. ΝΙΚΟΛΟΠΟΥΛΟΣ & ΣΙΑ Ο.Ε.
ΜΩΡΙΣ ΦΑΡΑΤΖΗ Α.Ε.

* Ειδική προσφορά για τους συμμετέχοντες γεύμα με 6,00 € στο εστιατόριο του ΤΕΙ



artegral[®]

Δόντια υψηλής αισθητικής, 5 στρωμάτων.
Ιδανικά για επεμφυτευματικές εργασίες.

Polystar[®]
Selection

Δόντια 4 στρωμάτων.
Σχεδιασμένα για εύκολη και γρήγορη σύνταξη.



Κατασκευάζονται από OMP-N
(σύμπλεγμα οργανικά τροποποιημένου
πολυμερούς) που τους προσδίδει:

- ✓ Αντίσταση στην αποτριβή
- ✓ Αντίσταση στη συσσώρευση πλάκας
- ✓ Χημική & χρωματική σταθερότητα
- ✓ Ευκολία στην επεξεργασία και τη στίλβωση

Η ΕΠΙΘΕΝΗ ΓΕΝΙΑ...

- ✓ στην αισθητική
- ✓ στην αντοχή
- ✓ στην ποιότητα



Μιλτιάδης Βιτσαρόπουλος Α.Ε.

www.vitsaropoulos.gr e-mail: info@vitsaropoulos.gr

ΚΕΝΤΡΙΚΑ Μεσογείων 348, 153 41 Αγ. Παρασκευή, Αθήνα, Τηλ: 210 65 41 340, Fax: 210 65 41 618

ΥΠΟΚΑΤΑΣΤΗΜΑ Φειδιππίδου 55, 115 27 Γουδή, Τηλ: 210 77 95 747



**Rüdiger
Neugebauer**
Οδοντοτεχνίτης

ΒΙΟΓΡΑΦΙΚΟ ΣΗΜΕΙΩΜΑ

Εκπαίδευση ως οδοντοτεχνίτης στο Düsseldorf, Γερμανία 1986.
1987: Ίδρυση του δικού του εργαστηρίου στο Wuppertal, Γερμανία
1990: Ίδρυση του εργαστηρίου Dentalmaia στην Πορτογαλία
Συντονιστής του Κέντρου Εκπαίδευσης Dentalmaia
Μέλος και ομιλητής της Heraceram Academy
Μέλος της ομάδας Opinion Leader της Heraeus Kulzer
Διευθυντής της Dentalmaia AG
Επικεφαλής του Κέντρου Εκπαίδευσης Dentalmaia
Μέλος της Πορτογαλικής Εταιρείας Αισθητικής Οδοντιατρικής "SPED"
Μέλος της απαρτιζόμενης από επαγγελματίες, εκδοτικής επιτροπής της Πορτογαλικής εμπορικής εφημερίδας "Labpro"

Προσθετικά καθοδηγούμενος σχεδιασμός Επιεμφυτευματικές ακίνητες προσθετικές αποκαταστάσεις με mock-up μαλθακών ιστών και κεραμικά σε ουλικές αποχρώσεις

Ηολική αποκατάσταση νωδών διαστημάτων με τεράστια απώλεια κάθετου και οριζόντιου όγκου, είναι μια πρόκληση για τον οδοντίατρο και τον οδοντοτεχνίτη, ιδιαίτερα στην αισθητική ζώνη.

Μη προβλέψιμη αύξηση μεγάλων τμημάτων των ακρολοφιών, οδηγεί στην ανάγκη κεραμικών σε ουλικές αποχρώσεις, όπου αυτό είναι απαραίτητο.

Η δυνατότητα απόκτησης μιας εικόνας του τελικού αποτελέσματος με τη βοήθεια των υλικών αποκατάστασης του ουλικού τμήματος, βοηθά στο σωστό προ-εγχειρητικό σχεδιασμό.

Το mock-up πριν τη θεραπεία, βοηθά να εκτιμηθεί αντικειμενικά τι είναι εφικτό. Η δυνατότητα αυτή, επιτρέπει στην ομάδα οδοντίατρο - οδοντοτεχνίτη μαζί με τον ασθενή να καταστρώσουν ένα σχέδιο θεραπείας.

Υλοποιήστε το ΕΣΠΑ

Η **μόνη** Εταιρεία Οδοντοτεχνικών Ειδών
με πλήρεις λύσεις για όλα τα μηχανήματα με το **κλειδί στο χέρι!**

■ **Scanner** - Σαρωτές i3, i7 και λογισμικά CAD σχεδιασμού της Dental Wings

■ **Milling Machines** – μηχανήματα CAM για

- Ζιρκόνια
- Μέταλλα - Τιτάνιο
- Κερί
- PMMA
- Μερικές Οδοντοστοιχίες!



■ **Laser Sintering SLM** – Αναδόμηση με Λειζερ Phenix Systems

■ **Libraries** – Ψηφιακές Βιβλιοθήκες Εμφυτευμάτων και Συνδέσμων Gt-Medical, Bionumerics

■ **Lasers** – Λειζερ Συγκόλλησης της κορυφαίας Αμερικάνικης εταιρείας LaserStar



■ **Φρόντες** επαγωγικές ή κενού Aseg – Galloni



■ **Εργαστηριακοί Πάγκοι** – κουζίνες StarDental



■ **Ακεταλικά** – Θερμοπλαστικά μηχανήματα Pressing Dental



■ **Φούρνοι Πορσελάνης** Ugin Dentaire



■ **Eurocem** Μικρομοτέρ, Φούρνοι χυτών, Πολυμεριστές, Βραστήρες, Πρέσες, Ultrasonic, Φωτοπολυμεριστές, Pindex, γυαλιστικά, ηλεκτρικές φρόντες, αμμοβολές



Stroumbos H. e-Dental

Αποκλειστικός αντιπρόσωπος σε Ελλάδα & Κύπρο

Ψαρρών 29, 15562, Αθήνα • Τηλ./Fax: 210 65.61.057-058 • e-mail: stroumbos@stroumbos.com • www.stroumbos.com



Αντώνης Προμονάς

Δρ. Οδοντίατρος -
Προϊστάμενος
του Τμ. Οδοντικής
Τεχνολογίας
ΤΕΙ Αθήνας

ΒΙΟΓΡΑΦΙΚΟ ΣΗΜΕΙΩΜΑ

ΟΝΟΜΑΤΕΠΩΝΥΜΟ: Αντώνης Προμονάς

ΟΝΟΜΑ ΠΑΤΡΟΣ: Ευάγγελος

ΔΙΕΥΘΥΝΣΗ - ΤΗΛΕΦΩΝΑ: Σκιάθου 44, Ανω Γλυφάδα 16561
210-9634492

ΤΟΠΟΣ ΓΕΝΝΗΣΗΣ - ΕΤΟΣ: Αθήνα, 15/12/1960

ΥΠΗΚΟΟΤΗΤΑ: Ελληνική

ΟΙΚΟΓΕΝΕΙΑΚΗ ΚΑΤΑΣΤΑΣΗ: Παντρεμένος με δύο παιδιά

ΣΠΟΥΔΕΣ: Το 1981 αποφοίτησε από τα ΚΑΤΕΕ, Τμήμα Οδοντικής Τεχνολογίας με βαθμό Άριστα 8 και 9/10. Το 1987 αποφοίτησε από το Οδοντιατρικό Τμήμα του Πανεπιστημίου Αθηνών, με βαθμό Λίαν Καλώς 7. Το 1997 έλαβε Διδακτορικό Δίπλωμα από τον Τομέα Προσθετολογίας του Οδοντιατρικού Τμήματος του Πανεπιστημίου Αθηνών με βαθμό άριστα.

ΕΠΑΓΓΕΛΜΑΤΙΚΗ ΔΡΑΣΤΗΡΙΟΤΗΤΑ: Από το 1988 ασκεί το ελεύθερο επάγγελμα του οδοντιάτρου σε ιδιωτικό ιατρείο.

ΔΙΔΑΚΤΙΚΟ ΕΡΓΟ ΣΤΗΝ ΤΡΙΤΟΒΑΘΜΙΑ ΕΚΠΑΙΔΕΥΣΗ:

Ως έκτακτος εκπαιδευτικός (Επιμελητής και Καθηγητής Εφαρμογών) στο ΚΑΤΕΕ και μετέπειτα ΤΕΙ Αθήνας από το 1981 έως το 1994.

Μετά το διορισμό του στις 7/10/1999 ανέλαβε καθήκοντα διδασκαλίας στον Τομέα της Κινητής Προσθετικής του Τμήματος Οδοντικής Τεχνολογίας.

Από το 2003 μέχρι και σήμερα διδάσκει το μεικτό μάθημα Σύνδεσμοι ακριβείας και Συνδυασμένη Προσθετική τόσο στη θεωρία όσο και στο εργαστήριο.

Εκτός από την διδασκαλία του μαθήματος της Συνδυασμένης Προσθετικής και των Συνδέσμων Ακριβείας διδάσκει και το μάθημα της Μεθοδολογίας της Έρευνας από το 2003 μέχρι και σήμερα. Διδάσκει επίσης τα μαθήματα των Επενθύνων Οδοντοστοιχιών και των Μερικών Οδοντοστοιχιών.

ΣΥΓΓΡΑΦΙΚΟ ΚΑΙ ΕΠΙΣΤΗΜΟΝΙΚΟ ΕΡΓΟ:

Έχει συγγράψει τρία βιβλία σχετικά με την Κινητή Προσθετική και σημειώσεις σχετικές με τη Συνδυασμένη Προσθετική τις Επένδυτες Οδοντοστοιχίες και τη Μεθοδολογία της Έρευνας.

Έχει δημοσιεύσει 27 εργασίες σε επιστημονικά περιοδικά του εσωτερικού και 10 σε επιστημονικά περιοδικά του εξωτερικού.

ΕΡΕΥΝΗΤΙΚΟ ΕΡΓΟ:

Εκπονεί έρευνα στο ΤΕΙ της Αθήνας στο πεδίο των οδοντιατρικών υλικών αλλά και της μηχανικής καταπόνησης των κινητών οδοντιατρικών προσθέσεων.

ΞΕΝΗ ΓΛΩΣΣΑ: Πολύ καλή γνώση των Αγγλικών.

Η θραύση των βάσεων των ολικών οδοντοστοιχιών.

Το πρόβλημα και η αντιμετώπισή του

Αρχικά θα παρουσιαστούν αναλυτικά στοιχεία σχετικά με την μηχανική συμπεριφορά των ολικών οδοντοστοιχιών κατά την λειτουργική τους φόρτιση. Θα αναλυθεί το πως παραμορφώνεται η ολική οδοντοστοιχία και για πιο λόγο τελικά θραύεται μετά απο ένα μεγάλο αριθμό κύκλων φόρτισης. Στη συνέχεια θα προταθούν διάφοροι τρόποι ενίσχυσης της βάσης της ολικής οδοντοστοιχίας και θα συζητηθούν διάφορες εργαστηριακές τεχνικές ενίσχυσης των βάσεων των ολικών οδοντοστοιχιών.



Χρωματολόγιο
A_D



Ακρυλικά δόντια τριπλής διαστρωμάτωσης

M A N U F A C T U R E D I N R U S S I A



ΔΗΜΟΣ ΜΗΤΑΚΙΔΗΣ & ΣΙΑ ΟΕ:

ΙΩΝΙΑΣ 68 ΝΙΚΑΙΑ, 184 50, ΤΗΛ.: 210 7780790, FAX: 210 4917782

e-mail: info@mds-dental.com.gr, www.mds-dental.com.gr



**Πελοπίδας Ι.
Λομβαρδός**
Χειρουργός Οδοντίατρος
Προσθετολόγος

ΒΙΟΓΡΑΦΙΚΟ ΣΗΜΕΙΩΜΑ

Ο κύριος Πελοπίδας Λομβαρδός αποφοίτησε από την Οδοντιατρική Σχολή του Πανεπιστημίου Αθηνών το 1991. Από το 1994-1997 έκανε μεταπτυχιακές σπουδές στο Columbia University NYC NY (ειδικότητα στην προσθετική και Masters). Από το 1997 ζει και εργάζεται στην Αθήνα. Είναι αντιπρόεδρος της Στοματολογικής Εταιρείας της Ελλάδος. Ασχολείται ιδιαίτερω με την σύγκλειση των δοντιών και τις κρανιογανθικές διαταραχές για τα οποία γράφει άρθρα σε περιοδικά και κεφάλαια σε συγγράμματα και οργανώνει σεμινάρια στην ΣΕΕ.

Η σύγκλειση στην προσθετική αποκατάσταση

Στην παρουσίαση θα γίνει μια σύντομη αναφορά στην φυσιολογία και στην παθολογία της σύγκλεισης. Κυρίως όμως θα ασχοληθούμε με την θεραπευτική της σύγκλεισης. Θα περιγραφεί η συγκλεισιακή αποκατάσταση σε απλές περιπτώσεις και σταδιακά θα περιγραφεί η μεθοδολογία της στοματικής αποκατάστασης σε πλήρως αποδιοργανωμένα στόματα. Έμφαση θα δοθεί στην πρακτική αντιμετώπιση των προβλημάτων και στα μέσα (υλικοτεχνική υποδομή) που απαιτείται, αλλά και στην ορθή τους χρήση.

Πρακτικό σεμινάριο σύγκλεισης

1. Η χρήση του προσωπικού τόξου, ανάρτηση σε ημιπροσαρμοζόμενους αρθρωτήρες με καταγραφή κεντρικής σχέσης.
2. Τα αναρτημένα εκμαγεία απαραίτητα για την κατάστρωση του σχεδίου θεραπείας.
3. Η κατασκευή των νάρθηκων: το πρόσθιο οριζόντιο επίπεδο και ο νάρθηκας ολικής επικάλυψης.

Οι συμμετέχοντες να φέρουν εκμαγεία του στόματός τους (άνω και κάτω γνάθου). Θα γίνουν καταγραφές με το προσωπικό τόξο και καταγραφή κεντρικής σχέσης. Θα αναρτηθούν σε αρθρωτήρα ημιπροσαρμοζόμενο και θα κατασκευαστεί νάρθηκας ολικής επικάλυψης.

Vertex™ ThermoSens

Απαλλαγμένο από μονομερές, για ολικές & μερικές οδοντοστοιχίες

ΠΡΑΚΤΙΚΑ
ΑΘΡΑΥΣΤΟ



- Υποαλλεργικό
- Χωρίς συρρίκνωση όγκου
- Με δυνατότητα επιδιόρθωσης
- Διαθέσιμο σε 10 χρώματα
- Εύκολο & γρήγορο στο γυάλισμα
- Καλή αντίσταση στην υγρασία
- Δυνατή η αναγόμωση



Vertex Dental



DENTALCOM
Γ. ΠΑΠΑΖΟΓΛΟΥ Α.Ε.

ΚΑΡΥΟΦΥΛΛΗ 24, ΓΟΥΔΗ, 115 27 ΑΘΗΝΑ
ΤΗΛ.: 210.7775021, 210.7775 110, 210.7775 929
FAX: 210.7770 480
e-mail: dentalco@otenet.gr - www.dentalcom.gr



Πασιάς Γιώργος
Οδοντοτεχνίτης

ΒΙΟΓΡΑΦΙΚΟ ΣΗΜΕΙΩΜΑ

Ο Γιώργος Πασιάς γεννήθηκε το 1963 στην Αγ. Παρασκευή Ιωαννίνων. Το 1989 αποφοίτησε από την οδοντοτεχνική σχολή ΣΒΙΕ. Στο διάστημα 1989 έως 1991 εργάστηκε ως οδοντοτεχνίτης σε οδοντοτεχνικό εργαστήριο στο Βερολίνο Γερμανίας. Από το 1991 έως 1998 εργάστηκε σε οδοντοτεχνικό εργαστήριο στην Αθήνα. Πέρασε με επιτυχία τις εξετάσεις και απέκτησε την άδεια εξασκήσεως επαγγέλματος. Από το 1998 διατηρεί ιδιωτικό οδοντοτεχνικό εργαστήριο στην Αθήνα που δραστηριοποιείται στην κινητή και ακίνητη προσθετική με εξειδίκευση σε ολοκεραμικές και επί εμφυτευματικές αποκαταστάσεις. Στο διάστημα 2000 έως σήμερα συνεργάζεται με το μεταπτυχιακό τμήμα της προσθετικής του Εθνικού και Καποδιστριακού Πανεπιστημίου Αθηνών.

Ο κ. Πασιάς από το 2003 έως 2009 διατέλεσε αντιπρόεδρος της Εταιρίας Εφαρμοσμένης

Οδοντοτεχνικής πράξης. Ήταν ομιλητής σε όλα τα πανελλήνια οδοντοτεχνικά συνέδρια και έχει παρουσιάσει πολλές εργασίες σε πανελλήνια και διεθνή συνέδρια αισθητικής και εμφυτευμάτων καθώς και δημοσιεύσεις άρθρων στο περιοδικό της εφαρμοσμένης οδοντοτεχνικής πράξης.

Το 2000 έχει παρουσιάσει επιτραπέζια επίδειξη στο πανελλήνιο οδοντιατρικό συνέδριο και το 2002 ήταν ομιλητής σε επιστημονική ημερίδα στην Κύπρο με θέμα την γαλβανοτεχνική.

Η κρισιμότητα της επιλογής διαβλεννογόνιων στηριγμάτων στην επιτυχία μιας επιμφυτευματικής αποκατάστασης

Από το εμφύτευμα μέχρι την μελλοντική κλινική μύλη, παρεμβάλλεται το διαβλεννογόνο στήριγμα. Τα περισσότερα συστήματα εμφυτευμάτων διαθέτουν πληθώρα διαβλεννογόνιων στηριγμάτων δίνοντας πολλές επιλογές στην επίτευξη μιας αποκατάστασης.

Μέσα από την παρουσίαση δύο περιστατικών, θα αναδειχτούν οι προβληματισμοί που προέκυψαν σε κάθε στάδιο, ιδιαίτερα όσον αφορά την επιλογή και προσαρμογή των κατάλληλων διαβλεννογόνιων στηριγμάτων που χρησιμοποιήθηκαν.

Η παρουσίαση των περιστατικών θα γίνει με βίντεο για την καλύτερη κατανόηση των σταδίων εκτέλεσης της εργασίας.

Πρακτικό σεμινάριο

Διαδικασία επιλογής διαβλεννογόνιων στηριγμάτων σε επιμφυτευματικές αποκαταστάσεις

Θα γίνει πρακτική παρουσίαση βάση διαγνωστικής σύνταξης για:

- επιλογή διαβλεννογόνιων στηριγμάτων (abutment) με τη βοήθεια εργαστηριακών αναλόγων,
- παραλληλισμός-φρεζάρισμα των αντίστοιχων τελικών abutment,
- εξατομίκευση,
- ψηφιακή σάρωση και σχεδιασμός με τη βοήθεια αντίστοιχου λογισμικού.

CREATION WILLI GELLER INTERNATIONAL – SIMPLY BRILLIANT

WILLI GELLER
Creation

CC | CP

ZI-F | ZI | CP ZI | P&P-Z

LF | CP | CP L&M | P&P-M

AV

TI

Creaparl

CREATION WILLI GELLER INTERNATIONAL – SIMPLY BRILLIANT



Στην δύσκολη οικονομικά περίοδο που διανύουμε, η εταιρεία ΜΑΥΡΑΙΔΟΠΟΥΛΟΣ σας στηρίζει και απαντά με

ΔΥΝΑΜΙΚΕΣ ΠΡΟΣΦΟΡΕΣ

50% ΕΚΠΤΩΣΗ

ΣΕ ΟΛΕΣ ΤΙΣ ΚΑΣΕΤΙΝΕΣ ΠΟΡΣΕΛΑΝΗΣ
(CREATION CC, CREATION ZI-F, MAKE UP INSTANT κ.ά.)

ΚΑΙ ΕΠΙΠΛΕΟΝ **30%** ΕΚΠΤΩΣΗ ΜΕ ΑΠΟΣΥΡΣΗ ΓΙΑ ΟΛΑ ΤΑ ΑΝΑΛΩΣΙΜΑ

Δηλώστε συμμετοχή για εισαγωγικά και προχωρημένα σεμινάρια

ΜΑΥΡΑΙΔΟΠΟΥΛΟΣ, ΟΔΟΝΤΙΑΤΡΙΚΑ ΕΙΔΗ
ΤΖΩΡΤΖ 12, ΑΘΗΝΑ 106 77, Τηλ.: 210 3847735
www.mavraidopoulos.gr, e-mail: mavraidopoulos.dental@gmail.com



Pavel Metelka
Οδοντοτεχνίτης

ΒΙΟΓΡΑΦΙΚΟ ΣΗΜΕΙΩΜΑ

Αποφοίτησε από τη σχολή οδοντοτεχνικής του Brno το 2008. Μέχρι το 2009 εργάζεται στη κλινική του Dr. Kropáč σαν οδοντοτεχνίτης με εξειδίκευση στις όψεις πορσελάνης.

Το 2010 αναλαμβάνει σαν cad cam specialist τις εταιρείες Henryschein και Sanitaria για τις οποίες πραγματοποιεί τις πρώτες παρουσιάσεις, εκπαιδεύσεις και εγκαταστάσεις συστημάτων cad cam στη Τσεχία και Σλοβακία. Κατά τη διάρκεια αυτής της περιόδου αποκτά εμπειρία πάνω σε πραγματικά περιστατικά του εργαστηρίου Dens Technika στο Brno.

Αργότερα αναλαμβάνει παρουσιάσεις και ομιλίες για τις εταιρείες Amann Girrbach και Inoclar σε ημερίδες και συνέδρια στην Τσεχία.

Το 2012 ανοίγει το πρώτο ψηφιακό εργαστήριο στο Vyškov το οποίο συνδέεται μέσω web με τα εργαστήρια Dens Technika στο Brno and MS Dent στο Zlín. Σαν ανεξάρτητος εκπαιδευτής και καθημερινός χρήστης cad - cam αναλαμβάνει παρουσιάσεις και ομιλίες για τα προϊόντα της AmannGirrbach στη κεντρική και Ανατολική Ευρώπη.

Η εργονομία του σύγχρονου εργαστηρίου και ο ρόλος της ψηφιακής τεχνολογίας στη κατασκευή λειτουργικών αποκαταστάσεων

Η εφαρμογή όλων των πληροφοριών του περιστατικού μας οδηγεί σε μια λειτουργική προσθετική αποκατάσταση. Η ανάλυση της σύγκλεισης και όλων των επιμέρους πληροφοριών για τη κατασκευή μεταβατικών αποκαταστάσεων σαν εργαλείο πρόγνωσης της τελικής αποκατάστασης. Οι λεπτομέρειες είναι αυτές που δίνουν το τέλειο αποτέλεσμα.


3shape

ΣΑΡΩΤΕΣ 3D ΜΕ ΛΟΓΙΣΜΙΚΑ ΣΧΕΔΙΑΣΜΟΥ CAD

4 x 5.0 MP Cameras
RealColor™



Τρισδιάστατοι σαρωτές της πρωτοπόρου εταιρείας παγκοσμίως **3Shape** Λογισμικά 3D σχεδιασμού όλων των οδοντοπροσθετικών εργασιών! High-tech λύσεις για απαιτητικούς.



Σάρωση και σχεδιασμός όλων των εργασιών με ταχύτητα ευκολία, ακρίβεια και μεγάλη παραμετροποίηση, σε ένα user-friendly περιβάλλον εργασίας στα Ελληνικά. Η μόνη εταιρεία πιστοποιημένη κατά ISO 12836 standard για την ακρίβεια των σαρωτών της (D900 7 microns). Με διάφορα μοντέλα προσαρμοσμένα στις ανάγκες των σύγχρονων εργαστηρίων. D500, D800, D810, D900, D900L και R700 για τους ορθοδοντικούς.


Νέος επαναστατικός, ενδοστοματικός σαρωτής ψηφιακής αποτύπωσης **TRIOS** της **3Shape** που σαρώνει όλο τον φραγμό γρήγορα, εύκολα, χωρίς την ανάγκη χρήσης σπρέι σάρωσης! Δυνατότητα έγχρωμης απεικόνισης και χρωματοληψίας!





ΣΥΣΤΗΜΑΤΑ CNC ΨΗΦΙΑΚΗΣ ΚΟΠΗΣ

Κοπτικά μηχανήματα της σειράς **K 4** αξόνων και της σειράς **S 5** αξόνων, της εταιρείας **VHF** που κόβουν γρήγορα, με ακρίβεια και με πολλή καλή ποιότητα όλα τα οδοντοτεχνικά υλικά, είτε με ξηρή είτε με **υγρή κοπή** (τα S). Πολύ απλά στην χρήση τους, χωρίς ιδιαίτερη συντήρηση, οδηγούνται από ένα γρήγορο και εξαιρετικά απλό λογισμικό CAM. Με φρέζες έως και 0,3 χιλιοστά ικανοποιούν και τον πιο απαιτητικό χρήστη! Κοπή χρωμοκοβαλτίου!



CoCr, PEEK, Ζιρκόν, PMMA, Κερί, nanocomposite, blocks υαλοκεραμικών



Εκτυπωτές rapid prototyping της **DWS** που κατασκευάζουν σε υψηλή ανάλυση ψηφιακά εκμαγεία, χειρουργικούς ψηφιακούς νάρθηκες, νάρθηκες βρυγμού, splints κά.



Αφοί Καλαντιδίη ΟΕ
Θεμιστοκλέους 42, Αθήνα 2103831336
Μητροπόλεως 82, Θεσσαλονίκη 2310232088



SADENT

Μεγάλες προσφορές!!!

bredent



1. Αγοράστε τους συνδέσμους Locking pin για μονόπλευρη κατασκευή (4 τμχ) και το αδροποιητικό για μέταλλα και κεραμικά MKZ συνολικής αξίας **192€** και **ΔΩΡΟ** αξίας **86€** το σετ συγκόλλησης εμφυτευμάτων DTK.

2. Αγοράστε σετ συνδέσμων VKS SG/SV (αρσενικό, θηλυκό, μαδρέλ) αξίας **138€** και **ΔΩΡΟ** αξίας **39€** το κερύ εμβάπτισης Elaflex.

3. Αγοράστε σετ συνδέσμων Variosoft Uni (αρσενικό, θηλυκό, δίσκος μπλοκαρίσματος) αξίας **113€** και **ΔΩΡΟ** αξίας **30€** το μαδρέλ τοποθέτησης.

4. Αγοράστε σετ συνδέσμων Variosoft 3 (αρσενικό, θηλυκό) αξίας **55€** και **ΔΩΡΟ** αξίας **15,5€** 2 κιλά υπέρκληρης γύψου Thixo-rock.

5. Αγοράστε το σετ λείανσης ρητίνων TOOL KIT αξίας **160€** και **ΔΩΡΟ** αξίας **40€** το σετ λείανσης ακρυλικών.

6. Αγοράστε οργανικά κερύ μοντελαρίσματος Biotec αξίας **58€** και **ΔΩΡΟ** αξίας **16€** δύο βουρτσάκια λείανσης ολοκεραμικών.

• www.sadent.com • e-mail: info@sadent.com • facebook: Sadent Sa

Τηλ.: 2111 022900 εσωτ.205 - 2310 968799



Αλέκος Κοσμάς
Παραγωγός ψηφιακού
εκπαιδευτικού υλικού

ΒΙΟΓΡΑΦΙΚΟ ΣΗΜΕΙΩΜΑ

Ο Κοσμάς Αλέξανδρος σπούδασε οδοντιατρική στο Εθνικό και Καποδιστριακό Πανεπιστήμιο Αθηνών. Από το 2005 ασχολείται με την παραγωγή εκπαιδευτικού χρησιμοποιώντας φωτογραφία, βίντεο και τρισδιάστατα γραφικά. Επίσης επιμελείται παρουσιάσεις για ομιλητές και καλύπτει ζωντανά οδοντιατρικές πράξεις και οδοντοτεχνικές επιδείξεις.

Το 2006 η παρουσίαση η οποία επιμελήθηκε για το Scientific Competition του EAED έλαβε το 2ο βραβείο, ενώ για τα έτη 2011 και 2012 το 1ο.

Το 2008-2009 εργάστηκε ως παραγωγός βίντεο στο ινστιτούτο gIDE στο Los Angeles, με το οποίο συνεργάζεται μέχρι και σήμερα.

Το 2009-2010 ανέλαβε την τεχνική οργάνωση και κάλυψη του προγράμματος για τη δια-βίου εκπαίδευση της Οδοντιατρική Σχολής του ΕΚΠΑ.

Έχει εργαστεί συμβουλευτικά σε τεχνικά θέματα για επιστημονικές εργασίες και προσφέρει τις υπηρεσίες του σε οδοντιάτρους και οδοντοτεχνίτες για την σωστή και πρακτική υιοθέτηση της φωτογραφίας στην καθημερινή πράξη.

Η φωτογραφία σαν πρακτικό οδοντοτεχνικό εργαλείο

Η οδοντιατρική φωτογραφία έχει ξεπεράσει τα όρια της ακαδημαϊκής χρήσης στο αμφιθέατρο. Από το οδοντιατρείο - μαζί με τη χρωματοληψία - έρχονται φωτογραφίες του φραγμού, του στόματος και του προσώπου.

Ο οδοντοτεχνίτης σήμερα έχει στη διάθεση του όλες τις πληροφορίες για να μπορεί να αποδώσει ένα πραγματικά εξατομικευμένο αποτέλεσμα, αισθητικά ταιριαστό σε ένα πρόσωπο - όχι μόνο λειτουργικά άρτιο σε ένα στόμα.

Γιατί όμως να ασχοληθεί ο οδοντοτεχνίτης με τη φωτογραφία; Πόσο κοστίζει σε χρόνο και χρήμα η υιοθέτηση της; Αξίζει αυτή η επένδυση ουσιαστικά; Τι έχουν να πουν μερικοί από τους συναδέλφους οδοντοτεχνίτες που προχώρησαν σε αυτό το βήμα;

Αυτή η σύντομη ομιλία θα προσπαθήσει να δείξει πως οι απαντήσεις σε αυτά τα ερωτήματα κλίνουν αδιαμφισβήτητα προς τη θετική άποψη σχετικά με την χρήση της φωτογραφίας στο εργαστήριο και φιλοδοξεί να δώσει μερικές κατευθυντήριες γραμμές σε αυτούς που τους απασχολεί το θέμα της φωτογραφίας.

Σκαννάρετε με την ταχύτητα του Φωτός!

 dental wings

7 
SERIES

3 
SERIES

Μπορούμε
&
το κάνουμε
προκαταβολή
& 48 δόσεις!



Κάντε το όνειρο σας πραγματικότητα!

Το ισχυρότερο σκάννερ στον κόσμο, το μόνο με 3 κάμερες, η μία βιντεοκάμερα κινητή.

- Σκαννάρει και σχεδιάζει ταυτόχρονα 32 κομβώματα σε 15 λεπτά!
- Ενσωματωμένος υπολογιστής
- Σύνδεση με ενδοστοματικά σκάννερ
- Το σκάννερ δίδεται με όλα τα σχεδιαστικά προγράμματα
- i7, i3: Διπλή τεχνολογία και ψυχρό φως και laser



Απόσυρη

Αποσύρρεται
το παλιό σας
σκάννερ &
αποκτήστε
το **ΝΕΟ** σκάννερ
i3 στην τιμή
των **9.000€**



Stroumbos H. e-Dental

Αποκλειστικός αντιπρόσωπος σε Ελλάδα & Κύπρο



Μαυρομάτνης Πάνος
Οδοντοτεχνίτης

ΒΙΟΓΡΑΦΙΚΟ ΣΗΜΕΙΩΜΑ

Ο Πάνος Μαυρομάτνης γεννήθηκε στην Αθήνα. Αποφοίτησε από το τμήμα Οδοντικής τεχνολογίας του Manchester Metropolitan university το 2008. Κατά την παραμονή του στη Μ.Βρετανία εργάστηκε στο εργαστήριο Phoenix dental castings με αντικείμενα ενασχόλησης την κινητή και ακίνητη προσθετική.

Έχει επισκεφθεί πλήθος εταιρειών παρακολουθώντας εκπαιδευτικά σεμινάρια. Ενδεικτικά: Sirona, Bego, Inoclar, Anaxdent, Phenix, imes-icore. Το 2011 παρακολούθησε στο Λονδίνο 3ήμερο πρακτικό σεμινάριο πάνω στην αισθητική διαστρωμάτωση πορσελάνης στην πρόσθια ζώνη υπό την καθοδήγηση του Willi Geller. Έχει παρευρεθεί σε όλα τα πανελλήνια οδοντοτεχνικά συνέδρια και σε πολλές επιμορφωτικές ημερίδες. Από το 2010 είναι επικεφαλής του εργαστηρίου StudioDent που εδρεύει στην Αθήνα.

Κύριες περιοχές ενδιαφέροντος του αποτελούν οι αισθητικές, οι επιεμφυτευματικές αποκαταστάσεις και η τεχνολογία Cad/Cam.

Ζirkονία στην ακίνητη προσθετική Συνολική προσέγγιση

Το διοξείδιο του ζirkονίου έχει συγκεντρώσει το ενδιαφέρον της οδοντοπροσθετικής κοινότητας καθώς η είσοδος του στην αγορά συνέπεσε με τη ραγδαία εξέλιξη των υλικών και την εδραίωση της ψηφιακής τεχνολογίας. Το κεραμικό αυτό υλικό προσφέρει λύσεις στην αισθητική ζώνη ενώ η υψηλή αντοχή του στην κάμψη επιτρέπει την κατασκευή varθηκοποιημένων γεφυρών. Η εκτεταμένη ωστόσο χρήση του τα περασμένα έτη ανέδειξε αστοχίες στην επεξεργασία του που οδήγησαν σε αποτυχίες.

Σκοπός της εργασίας είναι η ανάδειξη των δυνατοτήτων του υλικού για αισθητικές και λειτουργικές αποκαταστάσεις, των ενδείξεων αλλά και περιορισμών του. Έμφαση θα δοθεί στις αρχές σχεδιασμού της προσθετικής αποκατάστασης και στους ενδεδειγμένους τρόπους κατεργασίας του πυρήνα ώστε να αποφεύγονται μεταγενέστερα προβλήματα (θραύση πυρήνα, αποκόλληση επικαλυπτικού υλικού κλπ).

Perfecta 300/600/900

Εργαστηριακά μικρομότορ



Περιγραφή:

Perfecta 300/600
Εργαστηριακά μικρομότορ υψηλής απόδοσης, με ροπή έως 7,8 N/cm από τις 1.000 - 50.000 στροφές.

Perfecta 900
Το παγκοσμίως μοναδικό μικρομότορ 100.000 στροφών. Λειτουργία με κοπτικά για αερότορ (FG 1,6mm), με κλειστό κύκλωμα ψεκασμού νερού και δυνατότητα διπλής χειρολαβής 50.000 στροφών στην ίδια μονάδα.



Τιμές:

Perfecta 300 LA-323K από ~~€1.365~~ → €1.112

Perfecta 600 LA-623K από ~~€1.783~~ → €1.422

Perfecta 900 από ~~€2.043~~ → €1.576

και με δεύτερη χειρολαβή από ~~€3.095~~ → €2.253

ivoclar
vivadent

Renfert

dentona



N&V

EFFEGI BREGA

a+d



Οι τιμές δεν περιλαμβάνουν ΦΠΑ. Οι προσφορές δεν μπορούν να συνδυαστούν με άλλες προσφορές της εταιρίας μας.

ΓΙΑ ΠΑΡΑΓΓΕΛΙΕΣ: 210-77.55.900, 2310-253.800

Μιχαλακοπούλου 125 & Βερβαίων 14, Αθήνα 11527. Τηλέφωνο 210 77.55.900, Fax 210 77.55.009

Τσιμισκή 34, Θεσσαλονίκη 546 23. Τηλέφωνο 2310 253.800, Fax 2310 253.802

email: info@dentolvision.gr, service: service@dentolvision.gr, url: www.dentolvision.gr



Ψαρρής Ηλίας
Οδοντοτεχνίτης

ΒΙΟΓΡΑΦΙΚΟ ΣΗΜΕΙΩΜΑ

Ο Ηλίας Ψαρρής γεννήθηκε στην Καρδίτσα και ασχολήθηκε με την Οδοντοτεχνική από μικρή ηλικία.

Εκπαιδεύτηκε στα πειραματικά εργαστήρια της Degussa στη Γερμανία και της Métaux Précieux SA Metalor στην Ελβετία ,σε ότι αφορά τα κράματα και τη δομή τους, τα συστήματα χυτεύσεως, τους συνδέσμους και τις τηλεσκοπικές εργασίες.

Ακολούθησε η εκπαίδευση του στο σύστημα μεταλλοκεραμικής της Creation, στο εργαστήριο του κου Willi Geller στην Ελβετία και ανέλαβε το πιλοτικό εργαστήριο της Creation στην Ελλάδα για 4 χρόνια.

Στη συνέχεια εκπαιδεύτηκε στα κεραμικά υλικά της Ιαπωνικής εταιρείας SHOFU, στο εργαστήριο του κου Dominique Olivier στη Γαλλία.

Τα τελευταία δεκαπέντε και πλέον χρόνια έχει αναλάβει το Pilot Lab της ιαπωνικής εταιρείας SHOFU στην Ελλάδα και συμμετέχει ενεργά στην εξέλιξη των υλικών της λαμβάνοντας μέρος σε workshops που διοργανώνονται για το σκοπό αυτό στο εξωτερικό με τη συμμετοχή επιλεγμένων πιλοτικών εργαστηρίων από όλο τον κόσμο.

Διατηρεί εργαστήριο στην Άνω Γλυφάδα και ειδικεύεται στις ολοκεραμικές και επιεμφυτευματικές αποκαταστάσεις.

Είναι πολλές φορές ομιλητής σε ημερίδες και συνέδρια, δημοσιεύει άρθρα σε περιοδικά και διοργανώνει σεμινάρια στο εργαστήριο του για συναδέλφους οδοντοτεχνίτες με ποικίλα θέματα.

Διαχείριση αποκαταστάσεων λειτουργικότητας και αισθητικής με πρωτόκολλο

Οι συνεργάτες οδοντίατροι και οδοντοτεχνίτες καλούνται να ανταπεξέλθουν στις προσδοκίες των ασθενών, οι οποίες επικεντρώνονται τόσο στην αισθητική, όσο και στη λειτουργικότητα των αποκαταστάσεων.

Είναι ιδιαίτερα σημαντικό το να γίνεται από κοινού προσεκτική μελέτη και σχεδιασμός όλων των σταδίων εργασίας, έτσι ώστε να προσεγγίζεται το τελικό επιθυμητό αποτέλεσμα με τον ασφαλέστερο τρόπο.

Σκοπός της παρουσίασης είναι να καταδείξει τη μεθοδολογία της διαχείρισης των περιστατικών υψηλών απαιτήσεων, από τα αρχικά διαγνωστικά εκμαγεία μέχρι την εφυσάλωση, με βάση την επικοδομητική συνεργασία και τις αρχές λειτουργικότητας και αισθητικής.


GC Tech. Europe N.V.



Υψηλή ακρίβεια σάρωσης με την ταχύτητα του **blue led** φωτός, με το **NEO scanner** της **GC**



- Τεχνολογία **blue led**
- Ακρίβεια κάτω από 5 micron.



- Πρωτοποριακό σύστημα σκαναρίσματος εμφυτευμάτων με **scanflags**
- Το μοναδικό με τεχνολογία LED και μπλε φως
- Χωρίς ετήσια συντήρηση και κρυφά έξοδα
- Ανοιχτό σύστημα για μεγάλη ευελιξία
 - **Επικοινωνία με όλα τα κοπτικά**
 - Εξοπλισμός τελευταίας τεχνολογίας
 - Άριστη εφαρμογή και ακρίβεια
- Τελευταίας γενιάς λογισμικό **Exocad**



ΜΩΡΙΣ ΦΑΡΑΤΖΗ Α.Ε.
ΑΠΟ ΤΟ 1894
ΟΔΟΝΤΙΑΤΡΙΚΑ - ΟΔΟΝΤΟΤΕΧΝΙΚΑ

Φελλοπιπιδου 43, 115 27 Αθήνα
Τηλ.: 210 7489 031, Fax: 210 7489 032
E-mail: info@faratzi.gr Web: www.faratzi.gr



NewDent I.K.E.
ΟΔΟΝΤΙΑΤΡΙΚΑ - ΟΔΟΝΤΟΤΕΧΝΙΚΑ

Κουντουριώτου 3 - 546 25 Θεσσαλονίκη
Τηλ.: (2310) 270 550, 270 850
Fax: (2310) 270 850 e-mail: newdent@otenet.gr



Γιαννικάκης Σταύρος

Δρ Οδοντίατρος,
Καθηγητής Τμήμα
Οδοντικής Τεχνολογίας
ΤΕΙ Αθήνας

ΒΙΟΓΡΑΦΙΚΟ ΣΗΜΕΙΩΜΑ

Αποφοίτησε από την Οδοντιατρική Σχολή του Πανεπιστημίου της Αθήνας το 1988. Διδακτορική Διατριβή 1998. Άσκηση οδοντιατρικού επαγγέλματος έως σήμερα. Συμμετέχει ως επιστημονικός συνεργάτης στις δραστηριότητες του γνωστικού αντικείμενου της Κινητής Προσθητικής της Οδοντιατρικής Σχολής του Πανεπιστημίου Αθηνών κατά τα ακαδημαϊκά έτη 1990 έως 2000. Από το 2001 αποτελεί μέλος του Εκπαιδευτικού Προσωπικού του Τμήματος Οδοντικής Τεχνολογίας του ΤΕΙ Αθήνας. Σήμερα υπηρετεί στη βαθμίδα του Καθηγητή. Έχει συγγράψει βιβλία με τομείς ενδιαφέροντος τις Ολικές Οδοντοστοιχίες και την Προσθητική των Εμφυτευμάτων. Αριθμεί περισσότερες από 35 εργασίες σε έγκυρα ελληνικά και ξένα περιοδικά, περισσότερες από 100 ομιλίες σε συνέδρια εγχώρια και διεθνή και περισσότερες από 350 ομότιμες αναφορές στο ερευνητικό του έργο από άλλους συγγραφείς.

Προδιαγραφές κατασκευής ακίνητης προσθητικής ως στήριγμα μερικής οδοντοστοιχίας

Η τοποθέτηση στεφανών στα δόντια στηρίγματα, που πρέπει να γίνεται με φειδώ και αφού εξαντληθούν όλες οι εναλλακτικές μορφές σχεδίασης της Μερικής Οδοντοστοιχίας (ΜΟ), εξαρτάται από ορισμένους παράγοντες, όπως την γενική κατάσταση υγείας, την ηλικία και τις αισθητικές απαιτήσεις του ασθενή, την αναγκαιότητα συνδυασμού ακίνητης και κινητής αποκατάστασης, νάρθηκοποίησης των δοντιών στηριγμάτων για χρήση συνδέσμων ακριβείας, αποκατάστασης του μαστικού επιπέδου και τέλος την καταλληλότητα της μορφολογίας για την ικανοποιητική υποδοχή του συγκρατητικού στοιχείου της ΜΟ.

Σκοπός αυτής της εργασίας είναι να παρουσιαστούν οι προδιαγραφές κατασκευής στεφανών για την υποδοχή των πλέον χρησιμοποιούμενων συγκρατητικών στοιχείων μιας ΜΟ και συγκεκριμένα αγκίστρων και συνδέσμων ακριβείας. Ανάλογα με το είδος του αγκίστρου που έχει προαποφασιστεί στο σχέδιο θεραπείας, η στεφάνη έχει συγκεκριμένη μορφολογία που αφορά όλες τις επιμέρους επιφάνειες που έρχονται σε επαφή με τα μέρη του αγκίστρου. Επίσης, ανάλογα με το είδος του συνδέσμου ακριβείας που ενσωματώνεται στην ακίνητη εργασία (στεφάνη, γέφυρα), η μορφολογία προσαρμόζεται έτσι ώστε να αποδοθεί η σωστή σχέση του συνδέσμου με τους περιοδοντικούς ιστούς, η λειτουργία του συνδέσμου και η αντοχή του.

Το μόνο Θερμοπλαστικό Ιατροτεχνολογικό Προϊόν CE0546



Νέο επαναστατικό θερμοπλαστικό F.J.P

- Αναγομώνεται και με ψυχρό - θερμό ακρυλικό
- Δεν απορροφά υγρά
- Εύκολο στον τροχισμό
- Εύκολο στο γυάλισμα
- Αποστερώνεται στους 120°C

Αισθητικά Ακεταλικά Άγγιστρα



Η T.S.M. Acetal Dental Ακεταλική Ρητίνη είναι ένα πολυμερές με θερμοπλαστικές ιδιότητες αντιαλλεργικό, βιοσυμβατό, με κρυσταλλική δομή και χωρίς μονομερή.



Αποκλειστικός αντιπρόσωπος σε Ελλάδα & Κύπρο



Stroumbos Kom. H. & Co OE

Ψαρρών 29, 155 62 Αθήνα Τηλ./Fax: +30 210 6561057, +30 210 6561058
e-mail: stroumbos@stroumbos.com web: www.stroumbos.com



Αλέξανδρος Γκρους
Χειρουργός
Οδοντίατρος-
Προσθετολόγος,
Διδάκτωρ του
Πανεπιστημίου Αθηνών

ΒΙΟΓΡΑΦΙΚΟ ΣΗΜΕΙΩΜΑ

Ο Δρ. Αλέξανδρος Γκρους είναι Χειρουργός Οδοντίατρος-Προσθετολόγος και Διδάκτωρ του Πανεπιστημίου Αθηνών.

Είναι μετεκπαιδευμένος στην Προσθετική (1981-1983), στο Πανεπιστήμιο TUFTS Βοστώνης, Η.Π.Α. όπου δίδαξε ως επίκουρος καθηγητής στη κλινική της Προσθετικής σε προπτυχιακό και μεταπτυχιακό επίπεδο (1983-1984).

Είναι τακτικό μέλος:

της Ευρωπαϊκής Ακαδημίας Αισθητικής Οδοντιατρικής (EAED), της Ελληνικής Ακαδημίας Αισθητικής Οδοντιατρικής (ΕΑΑΟ), του International College of Prosthodontists, του International College of Dentists (FICD), της Ευρωπαϊκής Ακαδημίας Οστεοενσωμάτωσης (ΕΑΟ), της Ελληνικής Εταιρίας Οστεοενσωμάτωσης, της Εταιρίας Οδοντικής Προσθετικής Ελλάδος, της Ελληνικής Περιοδοντολογικής Εταιρείας και τέως Πρόεδρος της Εταιρείας Οδοντοστοματολογικής Ερεύνης (2007-2009).

Έχει διδάξει σε πολλά σεμινάρια συνεχούς επιμόρφωσης στην Ελλάδα και το εξωτερικό.

Έχει συμμετάσχει ενεργά με κύριες εισηγήσεις σε ελληνικά και διεθνή συνέδρια. Προσέφερε τις υπηρεσίες του ως εθελοντής προσθετολόγος στο νοσοκομείο του Ολυμπιακού χωριού στους Ολυμπιακούς και Παραολυμπιακούς αγώνες της Αθήνας 2004.

Είναι πρόεδρος του Tufts Prosthodontic Alumni Charitable Organization (2011-σήμερα)

Διατηρεί ιδιωτικό οδοντιατρείο στην Αθήνα με αποκλειστική άσκηση της Προσθετικής, της Αισθητικής οδοντιατρικής και των Οδοντικών Εμφυτευμάτων.

Απλά και σημαντικά μυστικά στην αντιμετώπιση των καθημερινών κλινικο-εργαστηριακών προβλημάτων

Στην παρουσίαση θα συζητηθούν οι παράγοντες και οι προϋποθέσεις για την επιτυχή αποκατάσταση διαφόρων προσθετικών περιστατικών με την ανάπτυξη σύγχρονων κλινικο-εργαστηριακών μεθόδων εκπόνησης και εφαρμογής των σχεδίων θεραπείας, με τη χρήση ή μη, οστεοενσωματούμενων εμφυτευμάτων, των μεταβατικών αποκαταστάσεων, της αποτύπωσης, των καταγραφών, του ελέγχου και της παράδοσης των οδοντοπροσθετικών εργασιών, στην καθημερινή κλινική πράξη.



Between professionals



DocSnoreNix

*Keep your sleep
βάθειας υπνικής άπνοιας
από την Drene*



MEDICROSS ΕΠΕ

Αιγυπίου 40 Γλυφάδα 165 62 • Τηλ.: 210 9911632, 210 9945618 • Fax: 210 9949645

E-mail: info@medi-cross.gr, www.medi-cross.gr



**Θεόδωρος
Τασόπουλος**
DDS, MSc

ΒΙΟΓΡΑΦΙΚΟ ΣΗΜΕΙΩΜΑ

Ο Dr. Θεόδωρος Τασόπουλος αποφοίτησε από την Οδοντιατρική Σχολή του Πανεπιστημίου Αθηνών το 2004. Έκτοτε εργάζεται στην οδοντιατρική κλινική που διατηρεί στην Αθήνα, καλύπτοντας το φάσμα όλης της σύγχρονης οδοντιατρικής. Το 2008 ολοκλήρωσε τις μεταπτυχιακές σπουδές του στον Τομέα της Προσθητικής του Πανεπιστημίου Bristol (Ηνωμένο Βασίλειο), ενώ το 2010 εκπόνησε την διδακτορική του διατριβή στο αντικείμενο της Προσθητικής σε συνεργασία με το τμήμα Μικροβιολογίας της Ιατρικής Σχολής του Πανεπιστημίου Αθηνών. Έχει συμμετάσχει σε πλήθος εκπαιδευτικών σεμιναρίων, σε συνέδρια με ομιλίες και έχει δημοσιεύσει επιστημονικές εργασίες σε ελληνικά αλλά και ξενόγλωσσα περιοδικά στο αντικείμενο της Προσθητικής. Από το 2013 παρουσιάζει σειρά θεωρητικών αλλά και πρακτικών σεμιναρίων με θέμα την κατασκευή εξατομικευμένων προστατευτικών νάρθηκων.

Εργαστηριακός οδηγός κατασκευής εξατομικευμένων προστατευτικών αθλητικών νάρθηκων

Ο κίνδυνος τραυματισμού των δοντιών, των ενδοστοματικών αλλά και περιστοματικών ιστών του κρανιοπροσωπικού συμπλέγματος στα πλαίσια αθλητικών δραστηριοτήτων, είναι ιδιαίτερα αυξημένος και εμφανίζεται περίπου στο 1/3 των περιπτώσεων. Το οδοντικό τραύμα δύναται να προκαλέσει απώλεια οδοντικής ουσίας αλλά και ριζική απορρόφηση μεταγενέστερα. Η πρόληψη και η θεραπεία στοματοπροσωπικών τραυματισμών και παθήσεων αποτελεί αντικείμενο της Αθλητικής Οδοντιατρικής και υλοποιείται με τη χρήση εξατομικευμένων προστατευτικών αθλητικών νάρθηκων. Ο σκοπός της ομιλίας αφορά την διατύπωση οδηγιών καθώς και την περιγραφή ενός σύγχρονου οδηγού κατασκευής ενδοστοματικού αθλητικού νάρθηκα στο εργαστήριο μετά από λήψη αποτυπωμάτων.

Smile Lite

Η επιλογή χρώματος γίνεται πιο εύκολη και αξιόπιστη απ' ό,τι θα μπορούσατε ποτέ να φανταστείτε!

Χωρίς το κατάλληλο εργαλείο, η χρωματοποίηση είναι μια δύσκολη υπόθεση ενώ μπορεί να γίνει πηγή ανασυχίας και κακής επικοινωνίας όταν κατασκευάζονται αισθητικές αποκαταστάσεις. Διάφοροι παράγοντες μπορεί να επηρεάσουν αρνητικά την σωστή καταγραφή του χρώματος, όπως ο φωτισμός (ένταση, ποιότητα) και το περιβάλλον εργασίας, καθώς και άλλοι ανθρώπινοι παράμετροι όπως για παράδειγμα το επίπεδο έντασης και η κόπωση.

Το Smile Lite είναι ένα επαναστατικό εργαλείο που σας προσφέρει:

ΑΞΙΟΠΙΣΤΙΑ, ΕΥΚΟΛΙΑ και ΑΠΟΤΕΛΕΣΜΑΤΙΚΟΤΗΤΑ

– μειώνοντας δραστικά την πιθανότητα λάθους κατά την διάρκεια της χρωματοποίησης.

- Εξοπλισμένο με καλιμπραρισμένο φωτισμό 5500°K (daylight) L.E.D. (Light Emitting Diodes), το Smile Lite αποδίδει **φυσικό και ουδέτερο φως, σταθερό και αξιόπιστο** ανεξάρτητα από την ώρα χρωματοποίησης ή τις ατμοσφαιρικές συνθήκες (ήλιος ή συννεφιά).
- Η ποιότητα φωτισμού του Smile Lite σας επιτρέπει να ξεχωρίσετε εύκολα και με ασφάλεια την **απόχρωση**, την **φωτεινότητα** και τον **κορεσμό** του χρώματος στο φυσικό δόντι. Ενώ παράλληλα κάνει πολύ πιο **ξεκάθαρη** την **εσωτερική δομή** του δοντιού.
- Το ορθογώνιο παράθυρο μέσω του οποίου ο χειριστής παρατηρεί τα δόντια οριοθετεί την «περιοχή εργασίας» με σκοπό την **αποφυγή κάθε εξωτερικού παράγοντα επηρεασμού** (άλλες φωτεινές πηγές, χρώματα).
- Δίνει την δυνατότητα στον οδοντίατρο (χρωματοποίηση) και τον κεραμίστα (έλεγχος προσθετικής) χρησιμοποιώντας και οι δύο το Smile Lite κατά την διάρκεια της καθημερινής τους εργασίας, να εργάζονται ακριβώς με τις ίδιες ποιοτικά φωτιστικές συνθήκες, έχοντας τις ίδιες αναφορές και με αποτέλεσμα **βελτιστοποιημένη επικοινωνία** μεταξύ ιατρού και εργαστηρίου.

Το **Smile Lite** είναι πολύ απλό στην χρήση του – απλά ένας διακόπτης λειτουργίας. Είναι πολύ ελαφρύ, συμπαγές και εργονομικό. Εξασφαλίζοντας μια πολύ άνετη χρωματοποίηση σε απόσταση 10 – 15 εκ. από το δόντιο.

Το **Smile Lite** χρησιμοποιεί νανίσχυρα L.E.Ds της υψηλότερης ποιότητας τεχνολογικά (SMD)

με διάρκεια ζωής 30-50'000 ώρες. Η ενσωματωμένη επαναφορτιζόμενη μπαταρία Li-Ion φορτίζεται με το παρεχόμενο καλώδιο mini-USB, το οποίο μπορεί να συνδεθεί σε υπολογιστή ή απευθείας στην πρίζα του τοίχου.

Μοναδικό και Επαναστατικό – ζωντανή-πόδηση

Εμπνευσμένο από τις εργασίες σπουδαίων κλινικών και ομιλητών – ανάμεσά τους οι L. Vanini (1996), Σ. Παπαζογίου, (2006), σε συνεργασία με τους συνεργάτες μας από το Styleitaliano (ένα γκρουπ ερευνητών και κλινικών με πάθος – www.styleitaliano.org) και τον Γιώργο Κωννού, μέλος του Oral Design (Athens, Greece), αναπτύξαμε ένα ειδικό φίλτρο πόδησης το οποίο έχει σχεδόν μηδενική παρέμβαση στο φως και προσαρμόζεται εύκολα στο Smile Lite. Αυτό το «μαγικό» φίλτρο **εκμηδενίζει εκπληκτικά τις αντανάκλασεις του φωτός** (ανακλώμενο και διαχεόμενο) επιτρέποντας στον χρήστη να παρατηρήσει τα δόντια με έναν οθολοκληρωτικό νέο τρόπο: **ευκολότερη εκτίμηση του χρώματος, καταόηση των λεπτομερειών σε βάθος και των διαφανειών, ανάδειξη και των μικρότερων λεπτομερειών και χαρακτηριστικών.**

Το φίλτρο ζωντανής – πόδησης περιλαμβάνεται στην αρχική συσκευασία του Smile Lite. Είναι εξοπλισμένο με μαγνήτες για εύκολη τοποθέτηση και αφαίρεση.

ΝΙΚΟΛΟΠΟΥΛΟΣ DENTAL SUPPLIES **NDS**
Χ. ΝΙΚΟΛΟΠΟΥΛΟΣ & ΣΙΑ Ο.Ε.

ΟΔΟΝΤΙΑΤΡΙΚΑ - ΟΔΟΝΤΟΤΕΧΝΙΚΑ ΕΙΔΗ

ΠΑΤΗΣΙΩΝ 21, 104 32 ΑΘΗΝΑ • ΤΗΛ.: 210 5239342, 210 5239386 • FAX: 210 5235272 • <http://www.nds.gr> • e-mail: info@nds.gr

**Εχουμε το...κλειδί για την είσοδο στην
ψηφιακή οδοντική τεχνολογία**



DIGIDENT

**Ολοκληρωμένα συστήματα CAD/CAM
Ανοιχτά, χωρίς ετήσιες δεσμεύσεις & με υποστήριξη**

Από τεχνίτες για ... τεχνίτες

www.digident.gr

Vertex Dental

Quint Synthetic Resin Teeth



ThermoSens



Το Vertex ThermoSens είναι ένα συμπαγές ενέσιμο πολυαμίδιο

Χάρη στα καινοτόμα χαρακτηριστικά του η συρρίκνωση ελαχιστοποιείται.

Είναι ελεύθερο μονομερούς άρα ιδανικό για ασθενείς με αλλεργικές αντιδράσεις.

Διατίθεται σε 5 χρώματα.

Άκαμπτο: για ολικές και μερικές οδοντοστοιχίες

Εύκαμπτο: που μπορεί να αντικαταστήσει τα μεταλλικά άγκιστρα.
Συσκ. 200 gr, 400gr, 1Kg + αμπίουλες



MULTICURE - ΒΡΑΣΤΗΡΑΣ

Νέα προγραμματιζόμενη συσκευή πολυμερισμού για όλους τους τύπους ακρυλικών



Ακρυλικό εν ψυχρώ Vertex SC, για επιδιορθώσεις, αναγομώσεις και προσθήκες δοντιών σε μερικές ή ολικές οδοντοστοιχίες



Το Vertex Orthoplast είναι ένα ψυχρό ακρυλικό για την κατασκευή κινητών ορθοδοντικών μηχανισμών.



Ακρυλικό εν ψυχρώ Vertex, Castapress για επιδιορθώσεις, αναγομώσεις και προσθήκες δοντιών σε μερικές ή ολικές οδοντοστοιχίες.



Ακρυλικό εν θερμώ Vertex RS για ολικές οδοντοστοιχίες



ΣΥΣΚΕΥΗ ΦΩΤΟΠΟΛΥΜΕΡΙΣΜΟΥ ΔΙΣΚΑΡΙΩΝ ΚΑΙ ΒΑΣΙΚΩΝ ΠΛΑΚΩΝ Vertex



Vertex Implacryl Πολύ σκληρό και μεγάλης αντοχής ακρυλικό, κατάλληλο για ολικές ή μερικές οδοντοστοιχίες επί εμφυτευμάτων



Ακρυλικό μαλακό Vertex Soft για αναγομώσεις

ΜΟΥΦΛΑ & ΣΦΙΓΚΤΗΡΑΣ Vertex



megadental mega GEN LC



Φωτοπολυμεριζόμενη ρητίνη σκαλισματος



MOLLOPLAST B

Μόνιμο μαλακό υλικό αναγόμωσης για άνετη & μεγάλης διάρκειας χρήση.
Συσκ. 45gr
Συσκ. 170gr

DETAX



ESTHETIC MASK

Εύκαμπτη μάσκα αισθητικής επικάλυψης ούλων για οδοντικά εκμαγεία εργασίας με βάση τη σλικόνη τύπου Α.

ψυχρού πολυμερισμού.

- Προορίζεται για την αισθητική - φυσική ανάπλαση και απόδοση των ούλων κατά τη δημιουργία των οδοντικών εκμαγείων.



IMPLANT MASK

Μάσκα αισθητικής επικάλυψης ούλων από ελαστικό υλικό. Τέλεια απόδοση: ουλοδοντική αύλακα, θηλές και όλα τα

σημαντικά σημεία των ιστών. Απεριόριστες εκ νέου εφαρμογές του υλικού, μόνιμη σταθερότητα διαστάσεων.

PEEK OPTIMA®



JUVORA™

CERTIFIED
PARTNER



JUVORA™
DENTAL INNOVATIONS



Το επαναστατικό υλικό για επιμεφυτευματικές αποκαταστάσεις, κινητές και ακίνητες, **PEEK** της **JUVORA** έρχεται να αλλάξει τα δεδομένα στην σύγχρονη οδοντιατρική! Με πάνω από 11 χρόνια κλινικής εμπειρίας στην χρήση του ως εμφυτεύσιμο υλικό στην Ορθοπαιδική, εισάγεται στην Οδοντιατρική ως υλικό εκλογής κυρίως επιμεφυτευματικών αποκαταστάσεων, επειδή είναι απόλυτα βιοσυμβατό και έχει την ίδια ελαστικότητα με το ανθρώπινο οστό! Το **PEEK Optima®** είναι το μόνο καθαρό PEEK χωρίς προσμίξεις, με πιστοποιήσεις βιοσυμβατότητας για μόνιμη οδοντιατρική χρήση!

Αφοί Καλαντίδη ΟΕ

Θεμιστοκλέους 42, Αθήνα 2103832187

Μητροπόλεως 82, Θεσσαλονίκη 2310232088

e-mail: j-p-d@otenet.gr



Heraeus

HeraCeram[®]
Simply Perfect.

Perfect for you.
HeraCeram Ceramics.

- ΣΤΑΘΕΡΟΠΟΙΗΜΕΝΗ ΔΟΜΗ ΛΕΥΚΙΤΗ
- ΣΤΑΘΕΡΟΣ ΣΥΝΤΕΛΕΣΤΗΣ ΘΕΡΜΙΚΗΣ ΔΙΑΣΤΟΛΗΣ



Μιλτιάδης Βιτσαρόπουλος Α.Ε.

www.vitsaropoulos.gr • e-mail: info@vitsaropoulos.gr

ΚΕΝΤΡΟΝ Μισογείων 348, 153 41 Αγ. Παρασκευή, Αθήνα, Τηλ: 210 65 41 340, Fax: 210 65 41 618

ΕΠΙΧΕΙΡΗΣΙΑ Φειδιππίδου 55, 115 27 Γουδί, Τηλ: 210 77 95 747